





Product Pricelist 2021























THÁI BÌNH DƯƠNG
Lighting Company

CÔNG TY TNHH SX TM CÔNG NGHỆ ĐIỆN THÁI BÌNH DƯƠNG
Địa chỉ : 410/70A, Khu Phố 7, Đường HT13, Phường Hiệp Thành, Quận 12, Thành phố Hồ Chí Minh
Hotline : 0974776053, ZALO : 0974776053
www.denledthaiduong.vn











ĐÈN ỚP TRẦN









STT	TÊN SẢN PHẨM	MÃ SẢN PHẨM	HÌNH ẢNH	THÔNG SỐ ĐÈN	THÔNG SỐ ÁNH SÁNG
1	ĐÈN GẮN NỔI CAO CẤP	TBD-10WGN		10W, GẮN NỔI Góc chiếu 24°/38° Thân nhôm ghi /mặt trắng/đen, lens PMMA Kích thước Φ75*90mm Driver LIFUD, không dim Bảo hành 2 năm	Chip led CREE 3000K/4000K/6000K CRI>90
2	ĐÈN GẮN NỔI CAO CẤP	TBD-10WGN		20W, GẮN NỔI Góc chiếu 24°/38° Thân nhôm ghi /mặt trắng/đen, lens PMMA Kích thước Φ91*112mm Driver LIFUD, không dim Bảo hành 2 năm	Chip led CREE 3000K/4000K/6000K CRI>90
3	ĐÈN GẮN NỔI CAO CẤP	TBD B006-S-7W		7W, gắn nổi trần, choá đen Góc chiếu: 15°/24°/36° Kích thước đèn: 55*55*120mm Màu sơn thân vỏ: Đen, trắng Driver: CE 220-240V, 250mA, 25-42V Bảo hành 2 năm	Chip led CREE 3000K/4000K/6000K CRI>90
4	ĐÈN GẮN NỔI CAO CẤP	TBD B006-S-12W		12W, gắn nổi trần, choá đen Góc chiếu: 15°/24°/36° Kích thước đèn: 75*75*140mm Màu sơn thân vỏ: Đen, trắng Driver: CE 220-240V, 250mA, 25-42V Bảo hành 2 năm	Chip led CREE 3000K/4000K/6000K CRI>90
5	ĐÈN GẮN NỔI CAO CẤP	TBD B006-S-18W		18W, gắn nổi trần, choá đen Góc chiếu: 15°/24°/36° Kích thước đèn: 95*95*150mm Màu sơn thân vỏ: Đen, trắng Driver: CE 220-240V, 250mA, 25-42V Bảo hành 2 năm	Chip led CREE 3000K/4000K/6000K CRI>90
6	ĐÈN GẮN NỔI CAO CẤP	TBD-FL5001		9W, gắn nổi trần, choá trắng Góc chiếu: 60° Kích thước đèn: Φ90*90mm Màu sơn thân vỏ: Đen, trắng Driver: CE 220-240V, 250mA, 25-42V Bảo hành 2 năm	Chip led CREE 2700K/3000K/4000K /5000K/6000K CRI>90
7	ĐÈN GẮN NỔI CAO CẤP	TBD-FL5001		12W, 450lm, gắn nổi trần, choá đen Góc chiếu: 60° Kích thước đèn: Φ110*120mm Màu sơn thân vỏ: Đen, trắng Driver: CE 220-240V, 250mA, 25-42V Bảo hành 2 năm	Chip led CREE 2700K/3000K/4000K /5000K/6000K CRI>90
8	ĐÈN GẮN NỔI CAO CẤP	TBD-FL5001		20W, gắn nổi trần, choá trắng Góc chiếu: 60° Kích thước đèn: Φ130*152mm Màu sơn thân vỏ: Đen, trắng Driver: CE 220-240V, 250mA, 25-42V Bảo hành 2 năm	Chip led CREE 2700K/3000K/4000K /5000K/6000K CRI>90











9	ĐÈN GẮN NỔI CAO CẤP	TBD-FL5001		30W, gắn nổi trần, choá trắng Góc chiếu: 60° Kích thước đèn: Φ170*185mm Màu sơn thân vỏ: Đen, trắng Driver: CE 220-240V, 250mA, 25-42V Bảo hành 2 năm	Chip led CREE 2700K/3000K/4000K /5000K/6000K CRI>90
10	ĐÈN GẮN NỔI CAO CẤP	TBD-FL5001		40W, gắn nổi trần, choá trắng Góc chiếu: 60° Kích thước đèn: Φ193*193mm Màu sơn thân vỏ: Đen, trắng Driver: CE 220-240V, 250mA, 25-42V Bảo hành 2 năm	Chip led CREE 2700K/3000K/4000K /5000K/6000K CRI>90
11	ĐÈN GẮN NỔI CAO CẤP	TBD-FL5002		9W, gắn nổi trần, choá trắng Góc chiếu: 20°/45° Kích thước đèn: Φ90*90*H90mm Màu sơn thân vỏ: Đen, trắng Driver: CE 220-240V, 250mA, 25-42V Bảo hành 2 năm	Chip led CREE 2700K/3000K/4000K /5000K/6000K CRI>90
12	ĐÈN GẮN NỔI CAO CẤP	TBD-FL5002		15W, gắn nổi trần, choá trắng Góc chiếu: 20°/45° Kích thước đèn: 110*110*H120mm Màu sơn thân vỏ: Đen, trắng Driver: CE 220-240V, 250mA, 25-42V Bảo hành 2 năm	Chip led CREE 3000K/4000K/6000K CRI>90
13	ĐÈN GẮN NỔI CAO CẤP	TBD-FL5002		25W, gắn nổi trần, choá trắng Góc chiếu: 20°/45° Kích thước đèn: 130*130*H135mm Màu sơn thân vỏ: Đen, trắng Driver: CE 220-240V, 250mA, 25-42V Bảo hành 2 năm	Chip led CREE 3000K/4000K/6000K CRI>90
14	ĐÈN GẮN NỔI CAO CẤP	TBD-FL5002		35W, gắn nổi trần, choá trắng Góc chiếu: 20°/45° Kích thước đèn: 160*160*H165mm Màu sơn thân vỏ: Đen, trắng Driver: CE 220-240V, 250mA, 25-42V Bảo hành 2 năm	Chip led CREE 3000K/4000K/6000K CRI>90
15	ĐÈN GẮN NỔI CAO CẤP	TBD-FL5003		10W, gắn nổi trần, choá trắng Góc chiếu: 12°/24°/36° Kích thước đèn: Φ79*H110mm Màu sơn thân vỏ: Đen, trắng Driver: CE 220-240V, 250mA, 25-42V Bảo hành 2 năm	Chip led CREE 3000K/4000K/6000K CRI>90
16	ĐÈN GẮN NỔI CAO CẤP	TBD-FL5003		10W, gắn nổi trần, choá đen Góc chiếu: 12°/24°/36° Kích thước đèn: Φ79*79*H110mm Màu sơn thân vỏ: Đen, trắng Driver: CE 220-240V, 250mA, 25-42V Bảo hành 2 năm	Chip led CREE 3000K/4000K/6000K CRI>90
17	ĐÈN GẮN NỔI CAO CẤP	TBD-FL5005		9W, gắn nổi trần, choá đen Góc chiếu: 20°/40° Kích thước đèn: Φ75*100mm Màu sơn thân vỏ: Đen Driver: CE 220-240V, 250mA, 25-42V Bảo hành 2 năm	Chip led CREE 3000K/4000K/6000K CRI>90
18	ĐÈN GẮN NỔI CAO CẤP	TBD-FL5005		12W, gắn nổi trần, choá đen Góc chiếu: 20°/40° Kích thước đèn: Φ75*152mm Màu sơn thân vỏ: Đen Driver: CE 220-240V, 250mA, 25-42V Bảo hành 2 năm	Chip led CREE 3000K/4000K/6000K CRI>90



19	ĐÈN GẮN NỔI CAO CẤP	TBD-FL5005		15W, gắn nổi trần, chóa đen Góc chiếu: 20°40° Kích thước đèn: Ø95*100mm Màu sơn thân vỏ: Đen Driver: CE 220-240V, 250mA, 25-42V Bảo hành 2 năm	Chip led CREE 3000K/4000K/6000K CRI>90
20	ĐÈN GẮN NỔI CAO CẤP	TBD-FL5005		18W, gắn nổi trần, chóa đen Góc chiếu: 20°40° Kích thước đèn: Ø95*152mm Màu sơn thân vỏ: Đen Driver: CE 220-240V, 250mA, 25-42V Bảo hành 2 năm	Chip led CREE 3000K/4000K/6000K CRI>90
21	ĐÈN GẮN NỔI CAO CẤP	TBD-FL5004		25W, gắn nổi trần, chóa đen Góc chiếu: 20°40° Kích thước đèn: 115*152mm Màu sơn thân vỏ: Đen Driver: CE 220-240V, 250mA, 25-42V Bảo hành 2 năm	Chip led CREE 3000K/4000K/6000K CRI>90
22	ĐÈN GẮN NỔI CAO CẤP	TBD-FL5004		40W, gắn nổi trần, chóa đen Góc chiếu: 20°40° Kích thước đèn: Ø140*162mm Màu sơn thân vỏ: Đen Driver: CE 220-240V, 250mA, 25-42V Bảo hành 2 năm	Chip led CREE 3000K/4000K/6000K CRI>90
23	ĐÈN GẮN NỔI CAO CẤP	TBD-FL5004		50W, gắn nổi trần, chóa đen Góc chiếu: 20°40° Kích thước đèn: Ø170*182mm Màu sơn thân vỏ: Đen Driver: CE 220-240V, 250mA, 25-42V Bảo hành 2 năm	Chip led CREE 3000K/4000K/6000K CRI>90
24	ĐÈN GẮN NỔI CAO CẤP	TBD-FL5004		80W, gắn nổi trần, chóa đen Góc chiếu: 20°40° Kích thước đèn: Ø75*100mm Màu sơn thân vỏ: Đen Driver: CE 220-240V, 250mA, 25-42V Bảo hành 2 năm	Chip led CREE 3000K/4000K/6000K CRI>90
25	ĐÈN GẮN NỔI CAO CẤP	TBD-FL5005		5W, gắn nổi trần, chóa đen, chỉnh góc nghiêng Góc chiếu: 12°24°36° Kích thước đèn: Ø65*70mm Màu sơn thân vỏ: Đen Driver: CE 220-240V, 250mA, 25-42V Bảo hành 2 năm	Chip led CREE 3000K/4000K/6000K CRI>90
26	ĐÈN GẮN NỔI CAO CẤP	TBD-FL5005		8W, gắn nổi trần, chóa đen, chỉnh góc nghiêng Góc chiếu: 12°24°36° Kích thước đèn: Ø65*70mm Màu sơn thân vỏ: Đen Driver: CE 220-240V, 250mA, 25-42V Bảo hành 2 năm	Chip led CREE 3000K/4000K/6000K CRI>90
27	ĐÈN GẮN NỔI CAO CẤP	TBD-FL5007		6W, gắn nổi trần, chóa đen, chỉnh góc nghiêng Góc chiếu: 12°24°38° Kích thước đèn: 38*H192mm Màu sơn thân vỏ: Đen Driver: CE 220-240V, 250mA, 25-42V Bảo hành 2 năm	Chip led CREE 3000K/4000K/6000K CRI>90
28	ĐÈN GẮN NỔI CAO CẤP	TBD-FL5007		12W, gắn nổi trần, chóa đen, chỉnh góc nghiêng Góc chiếu: 12°24°38° Kích thước đèn: 60*H160mm Màu sơn thân vỏ: Đen/trắng Driver: CE 220-240V, 250mA, 25-42V Bảo hành 2 năm	Chip led CREE 3000K/4000K/6000K CRI>90

29	ĐÈN GẮN NỔI CAO CẤP	TBD-FL5007		12W, gắn nổi trần, choá đen, chỉnh góc nghiêng Góc chiếu: 12°24°38° Kích thước đèn: 60*H160mm Màu sơn thân vỏ: Đen/trắng Driver: CE 220-240V, 250mA, 25-42V Bảo hành 2 năm	Chip led CREE 3000K/4000K/6000K CRI>90
30	ĐÈN GẮN NỔI CAO CẤP	TBD-FL5008		6W, gắn nổi trần, choá trắng/đen, chỉnh góc nghiêng Góc chiếu: 15°24°38° Kích thước đèn: 100*100*H100mm Màu sơn thân vỏ: Đen/trắng Driver: CE 220-240V, 250mA, 25-42V Bảo hành 2 năm	Chip led CREE 3000K/4000K/6000K CRI>90
31	ĐÈN GẮN NỔI CAO CẤP	TBD-FL5008		10W, gắn nổi trần, choá trắng/đen, chỉnh góc nghiêng Góc chiếu: 15°24°38° Kích thước đèn: 100*100*H100mm Màu sơn thân vỏ: Đen/trắng Driver: CE 220-240V, 250mA, 25-42V Bảo hành 2 năm	Chip led CREE 3000K/4000K/6000K CRI>90
32	ĐÈN GẮN NỔI CAO CẤP	TBD-FL5008		2*6W, gắn nổi trần, choá trắng/đen, chỉnh góc nghiêng Góc chiếu: 15°24°38° Kích thước đèn: 200*100*H100mm Màu sơn thân vỏ: Đen/trắng Driver: CE 220-240V, 250mA, 25-42V Bảo hành 2 năm	Chip led CREE 3000K/4000K/6000K CRI>90
33	ĐÈN GẮN NỔI CAO CẤP	TBD-FL5008		2*10W, gắn nổi trần, choá trắng/đen, chỉnh góc nghiêng Góc chiếu: 15°24°38° Kích thước đèn: 200*100*H100mm Màu sơn thân vỏ: Đen/trắng Driver: CE 220-240V, 250mA, 25-42V Bảo hành 2 năm	Chip led CREE 3000K/4000K/6000K CRI>90
34	ĐÈN GẮN NỔI CAO CẤP	TBD-FL5008		3*6W, gắn nổi trần, choá trắng/đen, chỉnh góc nghiêng Góc chiếu: 15°24°38° Kích thước đèn: 300*100*H100mm Màu sơn thân vỏ: Đen/trắng Driver: CE 220-240V, 250mA, 25-42V Bảo hành 2 năm	Chip led CREE 3000K/4000K/6000K CRI>90
35	ĐÈN GẮN NỔI CAO CẤP	TBD-FL5008		3*10W, gắn nổi trần, choá trắng/đen, chỉnh góc nghiêng Góc chiếu: 15°24°38° Kích thước đèn: 300*100*H100mm Màu sơn thân vỏ: Đen/trắng Driver: CE 220-240V, 250mA, 25-42V Bảo hành 2 năm	Chip led CREE 3000K/4000K/6000K CRI>90
36	ĐÈN GẮN NỔI CAO CẤP	TBD-FL5008		4*6W, gắn nổi trần, choá trắng/đen, chỉnh góc nghiêng Góc chiếu: 15°24°38° Kích thước đèn: 400*100*H100mm Màu sơn thân vỏ: Đen/trắng Driver: CE 220-240V, 250mA, 25-42V Bảo hành 2 năm	Chip led CREE 3000K/4000K/6000K CRI>90
37	ĐÈN GẮN NỔI CAO CẤP	TBD-FL5008		4*10W, gắn nổi trần, choá trắng/đen, chỉnh góc nghiêng Góc chiếu: 15°24°38° Kích thước đèn: 400*100*H100mm Màu sơn thân vỏ: Đen/trắng Driver: CE 220-240V, 250mA, 25-42V Bảo hành 2 năm	Chip led CREE 3000K/4000K/6000K CRI>90
38	ĐÈN GẮN NỔI CAO CẤP	TBD-FL5008		4*6W, gắn nổi trần, choá trắng/đen, chỉnh góc nghiêng Góc chiếu: 15°24°38° Kích thước đèn: 220*220*H100mm Màu sơn thân vỏ: Đen/trắng Driver: CE 220-240V, 250mA, 25-42V Bảo hành 2 năm	Chip led CREE 3000K/4000K/6000K CRI>90

39	ĐÈN GẮN NỔI CAO CẤP	TBD-FL5008		4*10W, gắn nổi trần, choá trắng/đen, chỉnh góc nghiêng Góc chiếu: 15°24°38° Kích thước đèn: 220*220*H100mm Màu sơn thân vỏ: Đen/trắng Driver: CE 220-240V, 250mA, 25-42V Bảo hành 2 năm	Chip led CREE 3000K/4000K/6000K CRI>90
40	ĐÈN GẮN NỔI CAO CẤP	TBD-FL5009		7W, gắn nổi trần, choá đen Góc chiếu: 24° Kích thước đèn: Ø95*40mm Màu sơn thân vỏ: Đen/trắng Driver: CE 220-240V, 250mA, 25-42V Bảo hành 2 năm	Chip led CREE 3000K/4000K/6000K CRI>90
41	ĐÈN GẮN NỔI CAO CẤP	TBD-FL5009		10W, gắn nổi trần, choá đen Góc chiếu: 24° Kích thước đèn: Ø110*40mm Màu sơn thân vỏ: Đen/trắng Driver: CE 220-240V, 250mA, 25-42V Bảo hành 2 năm	Chip led CREE 3000K/4000K/6000K CRI>90
42	ĐÈN GẮN NỔI CAO CẤP	TBD-FL5009		15W, gắn nổi trần, choá đen Góc chiếu: 20°34°48° Kích thước đèn: Ø119*45mm Màu sơn thân vỏ: Đen/trắng Driver: CE 220-240V, 250mA, 25-42V Bảo hành 2 năm	Chip led CREE 3000K/4000K/6000K CRI>90
43	ĐÈN GẮN NỔI CAO CẤP	TBD-FL5009		20W, gắn nổi trần, choá đen Góc chiếu: 20°34°48° Kích thước đèn: Ø164*45mm Màu sơn thân vỏ: Đen/trắng Driver: CE 220-240V, 250mA, 25-42V Bảo hành 2 năm	Chip led CREE 3000K/4000K/6000K CRI>90
44	ĐÈN GẮN NỔI CAO CẤP	TBD-FL5009		30W, gắn nổi trần, choá đen Góc chiếu: 20°34°48° Kích thước đèn: Ø209*45mm Màu sơn thân vỏ: Đen/trắng Driver: CE 220-240V, 250mA, 25-42V Bảo hành 2 năm	Chip led CREE 3000K/4000K/6000K CRI>90
45	ĐÈN GẮN NỔI CAO CẤP	TBD-FL5010		9W, gắn nổi trần, choá đen, chỉnh góc nghiêng Góc chiếu: ZOM 15-60° Kích thước đèn: 100*100*H100mm Màu sơn thân vỏ: Đen/trắng Driver: CE 220-240V, 250mA, 25-42V Bảo hành 2 năm	Chip led CREE 3000K/4000K/6000K CRI>90
46	ĐÈN GẮN NỔI CAO CẤP	TBD-FL5010		2*9W, gắn nổi trần, choá đen, chỉnh góc nghiêng Góc chiếu: ZOM 15-60° Kích thước đèn: 200*100*H100mm Màu sơn thân vỏ: Đen/trắng Driver: CE 220-240V, 250mA, 25-42V Bảo hành 2 năm	Chip led CREE 3000K/4000K/6000K CRI>90
47	ĐÈN GẮN NỔI CAO CẤP	TBD-FL5010		3*9W, gắn nổi trần, choá đen, chỉnh góc nghiêng Góc chiếu: ZOM 15-60° Kích thước đèn: 300*100*H100mm Màu sơn thân vỏ: Đen/trắng Driver: CE 220-240V, 250mA, 25-42V Bảo hành 2 năm	Chip led CREE 3000K/4000K/6000K CRI>90
48	ĐÈN GẮN NỔI CAO CẤP	TBD-FL5010		4*9W, gắn nổi trần, choá đen, chỉnh góc nghiêng Góc chiếu: ZOM 15-60° Kích thước đèn: 200*200*H125mm Màu sơn thân vỏ: Đen/trắng Driver: CE 220-240V, 250mA, 25-42V Bảo hành 2 năm	Chip led CREE 3000K/4000K/6000K CRI>90

49	ĐÈN GẮN NỔI CAO CẤP CHỐNG NƯỚC IP65	TBD-H9942		10W, gắn nổi trần, choá đen Chống nước: IP65 Góc chiếu: 24°/36 Kích thước đèn: Ø68*110mm Màu sơn thân vỏ: Đen/trắng Driver: TRIDONIC220-240V Bảo hành 2 năm	Chip led CREE 3000K/4000K/5000K CRI>90
50	ĐÈN GẮN NỔI CAO CẤP CHỐNG NƯỚC IP65	TBD-H9943		15W, gắn nổi trần, choá đen Chống nước: IP65 Góc chiếu: 24°/36 Kích thước đèn: Ø90*140mm Màu sơn thân vỏ: Đen/trắng Driver: TRIDONIC220-240V Bảo hành 2 năm	Chip led CREE 3000K/4000K/5000K CRI>90
51	ĐÈN GẮN NỔI CAO CẤP CHỐNG NƯỚC IP65	TBD-H9944		20W, gắn nổi trần, choá đen Chống nước: IP65 Góc chiếu: 24°/36 Kích thước đèn: Ø120*130mm Màu sơn thân vỏ: Đen/trắng Driver: TRIDONIC220-240V Bảo hành 2 năm	Chip led CREE 3000K/4000K/5000K CRI>90
52	ĐÈN GẮN NỔI CAO CẤP CHỐNG NƯỚC IP65	TBD-H9944		10W, gắn nổi trần, choá đen Chống nước: IP65 Góc chiếu: 24°/36 Kích thước đèn: Ø80*80mm Màu sơn thân vỏ: Đen/trắng Driver: TRIDONIC220-240V Bảo hành 2 năm	Chip led CREE 3000K/4000K/5000K CRI>90
53	ĐÈN GẮN NỔI CAO CẤP CHỐNG NƯỚC IP65	TBD-H9950		15W, gắn nổi trần, choá đen Chống nước: IP65 Góc chiếu: 24°/36 Kích thước đèn: Ø100*105mm Màu sơn thân vỏ: Đen/trắng Driver: TRIDONIC220-240V Bảo hành 2 năm	Chip led CREE 3000K/4000K/5000K CRI>90
54	ĐÈN GẮN NỔI CAO CẤP CHỐNG NƯỚC IP65	TBD-H9950		20W, gắn nổi trần, choá đen Chống nước: IP65 Góc chiếu: 24°/36 Kích thước đèn: Ø100*100*120mm Màu sơn thân vỏ: Đen/trắng Driver: TRIDONIC220-240V Bảo hành 2 năm	Chip led CREE 3000K/4000K/5000K CRI>90
55	ĐÈN GẮN NỔI CAO CẤP CHỐNG NƯỚC IP65	TBD-H9950		25W, gắn nổi trần, choá đen Chống nước: IP65 Góc chiếu: 24°/36 Kích thước đèn: Ø100*100*135mm Màu sơn thân vỏ: Đen/trắng Driver: TRIDONIC220-240V Bảo hành 2 năm	Chip led CREE 3000K/4000K/5000K CRI>90
56	ĐÈN GẮN NỔI CAO CẤP CHỐNG NƯỚC IP65	TBD-H9935		10W, gắn nổi trần, choá trắng Chống nước: IP65 Góc chiếu: 24°/36 Kích thước đèn: Ø90*110mm Màu sơn thân vỏ: Đen/trắng Driver: TRIDONIC220-240V Bảo hành 2 năm	Chip led CREE 3000K/4000K/5000K CRI>90
57	ĐÈN GẮN NỔI CAO CẤP CHỐNG NƯỚC IP65	TBD-H9935		15W, gắn nổi trần, choá trắng Chống nước: IP65 Góc chiếu: 24°/36 Kích thước đèn: Ø90*140mm Màu sơn thân vỏ: Đen/trắng Driver: TRIDONIC220-240V Bảo hành 2 năm	Chip led CREE 3000K/4000K/5000K CRI>90
58	ĐÈN GẮN NỔI CAO CẤP CHỐNG NƯỚC IP65	TBD-H99117		15W, gắn nổi trần, choá trắng Chống nước: IP65 Góc chiếu: 24°/36 Kích thước đèn: Ø101*120mm Màu sơn thân vỏ: Đen/trắng Driver: TRIDONIC220-240V Bảo hành 2 năm	Chip led CREE 3000K/4000K/5000K CRI>90

59	ĐÈN GẮN NỔI CAO CẤP CHỐNG NƯỚC IP65	TBD-H99117		20W, gắn nổi trần, choá trắng Chống nước: IP65 Góc chiếu: 24°/36° Kích thước đèn: Ø101*150mm Màu sơn thân vỏ: Đen/trắng Driver: TRIDONIC220-240V Bảo hành 2 năm	Chip led CREE 3000K/4000K/5000K CRI>90
60	ĐÈN GẮN NỔI CAO CẤP CHỐNG NƯỚC IP65	TBD-H9936		20W, gắn nổi trần, choá trắng Chống nước: IP65 Góc chiếu: 24°/364° Kích thước đèn: Ø150*140mm Màu sơn thân vỏ: Đen/trắng Driver: TRIDONIC220-240V Bảo hành 2 năm	Chip led CREE 3000K/4000K/5000K CRI>90
61	ĐÈN GẮN NỔI CAO CẤP CHỐNG NƯỚC IP65	TBD-H9936		30W, gắn nổi trần, choá trắng Chống nước: IP65 Góc chiếu: 24°/36° Kích thước đèn: Ø150*200mm Màu sơn thân vỏ: Đen/trắng Driver: TRIDONIC220-240V Bảo hành 2 năm	Chip led CREE 3000K/4000K/5000K CRI>90
62	ĐÈN GẮN NỔI CAO CẤP CHỐNG NƯỚC IP65	TBD-H9937		30W, gắn nổi trần, choá trắng Chống nước: IP65 Góc chiếu: 24°/36° Kích thước đèn: Ø180*200mm Màu sơn thân vỏ: Đen/trắng Driver: TRIDONIC220-240V Bảo hành 2 năm	Chip led CREE 3000K/4000K/5000K CRI>90
63	ĐÈN GẮN NỔI CAO CẤP CHỐNG NƯỚC IP65	TBD-H9937		42W, gắn nổi trần, choá trắng Chống nước: IP65 Góc chiếu: 24°/36° Kích thước đèn: Ø180*300mm Màu sơn thân vỏ: Đen/trắng Driver: TRIDONIC220-240V Bảo hành 2 năm	Chip led CREE 3000K/4000K/5000K CRI>90
64	ĐÈN GẮN NỔI CAO CẤP CHỐNG NƯỚC IP65	TBD-H9921		10W, gắn nổi trần, choá trắng Chống nước: IP65 Góc chiếu: 24°/36° Kích thước đèn: Ø80*80*120mm Màu sơn thân vỏ: Đen/trắng Driver: TRIDONIC220-240V Bảo hành 2 năm	Chip led CREE 3000K/4000K/5000K CRI>90
65	ĐÈN GẮN NỔI CAO CẤP CHỐNG NƯỚC IP65	TBD-H9921		15W, gắn nổi trần, choá trắng Chống nước: IP65 Góc chiếu: 24°/36° Kích thước đèn: Ø80*80*120mm Màu sơn thân vỏ: Đen/trắng Driver: TRIDONIC220-240V Bảo hành 2 năm	Chip led CREE 3000K/4000K/5000K CRI>90
66	ĐÈN GẮN NỔI CAO CẤP CHỐNG NƯỚC IP65	TBD-H9938		15W, gắn nổi trần, choá trắng Chống nước: IP65 Góc chiếu: 24°/36° Kích thước đèn: Ø100*100*115mm Màu sơn thân vỏ: Đen/trắng Driver: TRIDONIC220-240V Bảo hành 2 năm	Chip led CREE 3000K/4000K/5000K CRI>90
67	ĐÈN GẮN NỔI CAO CẤP CHỐNG NƯỚC IP65	TBD-H9938		20W, gắn nổi trần, choá trắng Chống nước: IP65 Góc chiếu: 24°/36° Kích thước đèn: Ø100*100*140mm Màu sơn thân vỏ: Đen/trắng Driver: TRIDONIC220-240V Bảo hành 2 năm	Chip led CREE 3000K/4000K/5000K CRI>90
68	ĐÈN GẮN NỔI CAO CẤP CHỐNG NƯỚC IP65	TBD-H9938		20W, gắn nổi trần, choá trắng Chống nước: IP65 Góc chiếu: 24°/36° Kích thước đèn: Ø100*100*140mm Màu sơn thân vỏ: Đen/trắng Driver: TRIDONIC220-240V Bảo hành 2 năm	Chip led CREE 3000K/4000K/5000K CRI>90

69	ĐÈN GẮN NỔI CAO CẤP CHỐNG NƯỚC IP65	TBD-H9939		20W, gắn nổi trần, choá trắng Chống nước: IP65 Góc chiếu: 24°/36° Kích thước đèn: Φ150*150*140mm Màu sơn thân vỏ: Đen/trắng Driver: TRIDONIC220-240V Bảo hành 2 năm	Chip led CREE 3000K/4000K/5000K CRI>90
70	ĐÈN GẮN NỔI CAO CẤP CHỐNG NƯỚC IP65	TBD-H9939		30W, gắn nổi trần, choá trắng Chống nước: IP65 Góc chiếu: 24°/36° Kích thước đèn: Φ150*150*200mm Màu sơn thân vỏ: Đen/trắng Driver: TRIDONIC220-240V Bảo hành 2 năm	Chip led CREE 3000K/4000K/5000K CRI>90
71	ĐÈN GẮN NỔI CAO CẤP CHỐNG NƯỚC IP65	TBD-H9939		42W, gắn nổi trần, choá trắng Chống nước: IP65 Góc chiếu: 24°/36° Kích thước đèn: Φ150*150*300mm Màu sơn thân vỏ: Đen/trắng Driver: TRIDONIC220-240V Bảo hành 2 năm	Chip led CREE 3000K/4000K/5000K CRI>90

GTBD CHÚ: giá trên chưa bao gồm VAT và Phí vận chuyển